

## ISTECH SEGATRICI – 330NC










La foto mostra una macchina del modello 330NC, identico a quello della macchina oggetto di questa scheda

<b>Consegna</b>	30 giorni da ordine
-----------------	---------------------

<b>Capacità di taglio</b>	tondo	rettangolo	quadro
capacità di taglio a 90° mm	320	320x320	320x320

### Caratteristiche salienti

- ★ Ciclo di taglio automatico
- ★ Discesa dell'arco su colonne
- ★ Variazione velocità lama con inverter
- ★ Evacuatore trucioli
- ★ Regolazione velocità di discesa
- ★ Spazzola pulisci lama
- ★ Riduttrice di pressione morse

						
<b>4450x34</b>	<b>20-100</b>	<b>4</b>	<b>1.5</b>	<b>760</b>	<b>2500</b>	<b>1996</b>