

## TR 7



### Consegna



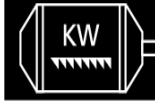

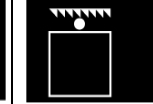



Pronta

### Capacità di taglio

	tondo	rettangolo	quadro
capacità di taglio a 90° mm	170	170x170	170x170
capacità di taglio a 45° mm	/	/	/
capacità di taglio a 60° mm	/	/	/

### Caratteristiche salienti

- ★ Ciclo di taglio automatico
- ★ Discesa dell'arco su colonne
- ★ Variatore velocità lama
- ★ Cassetto di raccolta trucioli
- ★ Volani in fusione di ghisa

							
2650x20	40 / 80	1,5	0,75	920		1550x1250 X1320h	NO