

WINNER 440





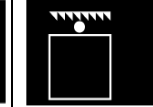





Anno di costruzione	2005		
----------------------------	------	--	--

Capacità di taglio	tondo	rettangolo	quadro
capacità di taglio a 90° mm	440	440x440	440x440

Caratteristiche salienti

- ★ Pannello operatore ergonomico a pensile
- ★ Discesa di taglio su doppia guida a ricircolo di sfere
- ★ Regolazione dell'avanzamento di taglio
- ★ Velocità lama infinitamente variabile tra 20 e 100 mt/min tramite variatore
- ★ Tendilama
- ★ Manuale di istruzioni originale
- ★ Evacuatore trucioli

							
5360x41	20-100	4	3	800	2800	1650x2800 x2170h	2005